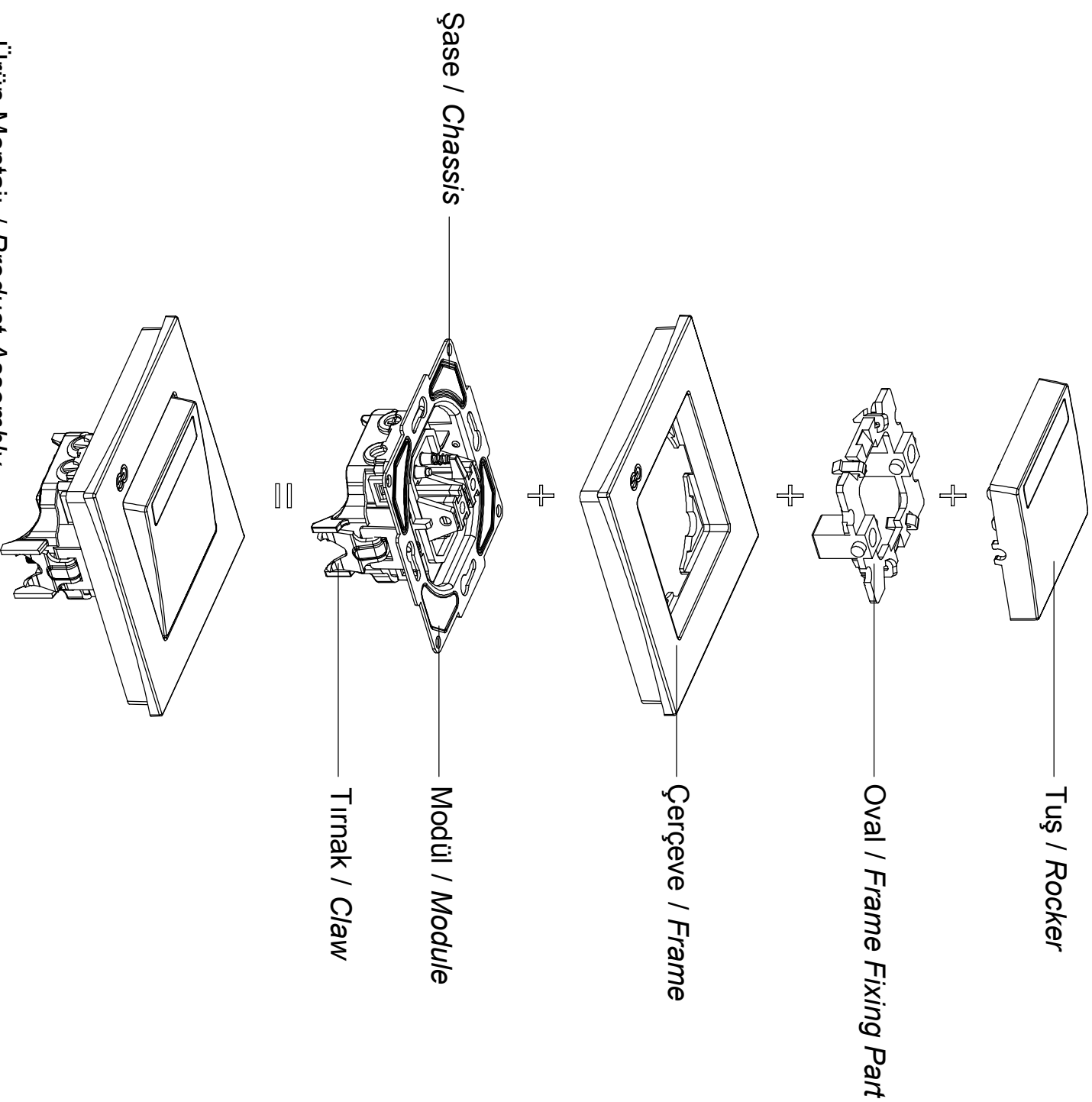


MODERNA-EQONA
IŞIKLI ETİKETLİ ZİL BUTONU 12V KULLANIM KILAVUZU / USER'S MANUAL FOR BACKLIT LABELED BELL BUTTON 12V

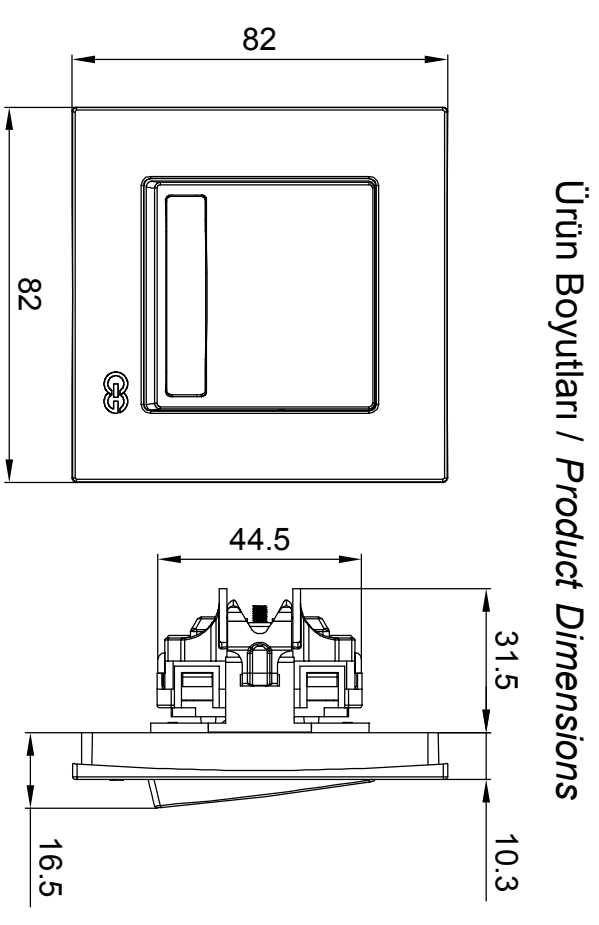


Ürün Montajı / Product Assembly

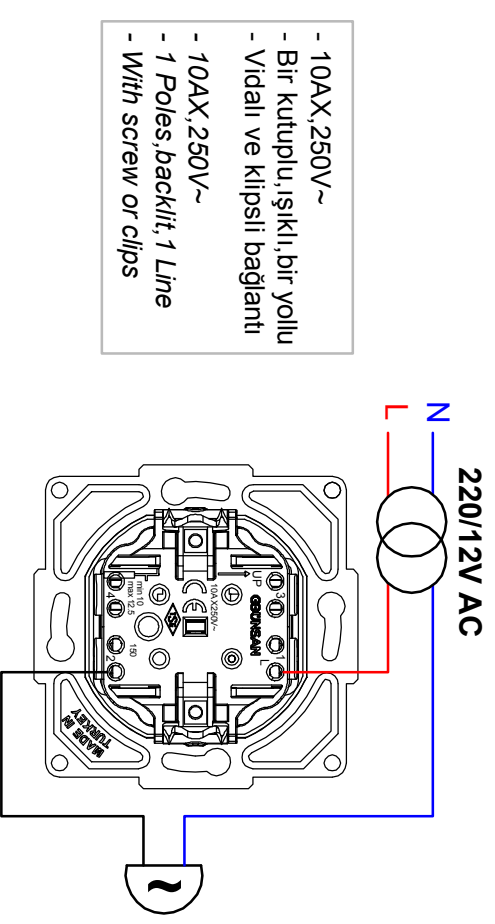
- Kablo bağlantıları bağlantı şemasına göre yapılır.
Cable connections are made according to the wiring diagram.
- Modül montaj yapılacak kasa içerisine yerleştirilip ve tırnak vidaları ile sıkıştırılarak sabitlenir.
The module is inserted into the enclosure and fixed by tightening with claw screws.
- Oval çerçeveye takılır.
The oval frame fixing part is assembled to frame.

- Çerçeve şasenin üzerine konumlandırılır ve baskı uygulanarak sabitlenir.
The frame is positioned on the chassis and fixed by applying a pushing pressure.

- Tuştaki tırnaklar oval içindeki pimlere yerleştirilerek montaj tamamlanır.
The assembly is completed by placing the rocker claws to the pins on the frame fixing part.



Bağlantı Şeması / Wiring Diagram



Devre Şeması / Circuit Diagram

