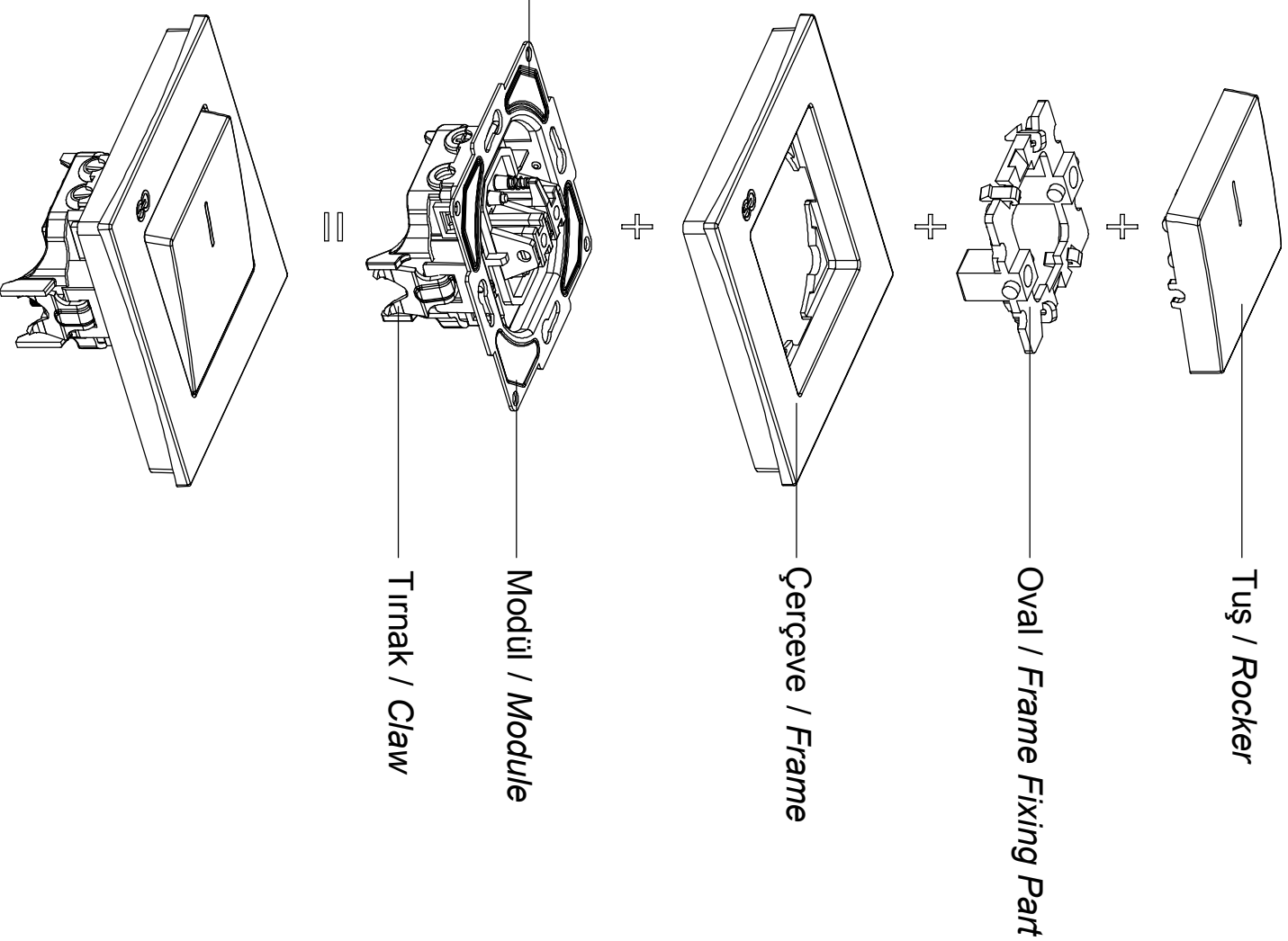


MODERNA-EQONA  
IŞIKLI LIGHT KULLANIM KILAVUZU / USER'S MANUAL FOR BACKLIT LIGHT



**Ürün Montajı / Product Assembly**

- Kablo bağlantıları bağlantı şemasına göre yapılır.  
*Cable connections are made according to the wiring diagram.*
- Modül montaj yapılacak kasa içerisine yerleştirilip ve tırnak vidaları ile sıkıştırılarak sabitlenir.  
*The module is inserted into the enclosure and fixed by tightening with claw screws.*
- Oval çerçeveye takılır.  
*The oval frame fixing part is assembled to frame.*

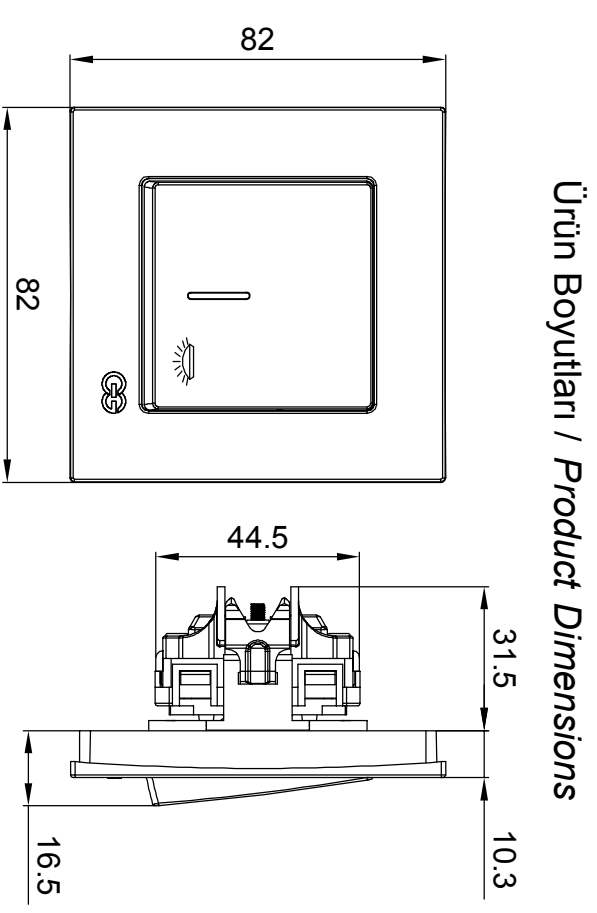
*The frame fixing part is assembled to frame.*

- Çerçeve şasenin üzerine konumlandırılır ve baskı uygulanarak sabitlenir.  
*The frame is positioned on the chassis and fixed by applying a pushing pressure.*

*The frame is positioned on the chassis and fixed by applying a pushing pressure.*

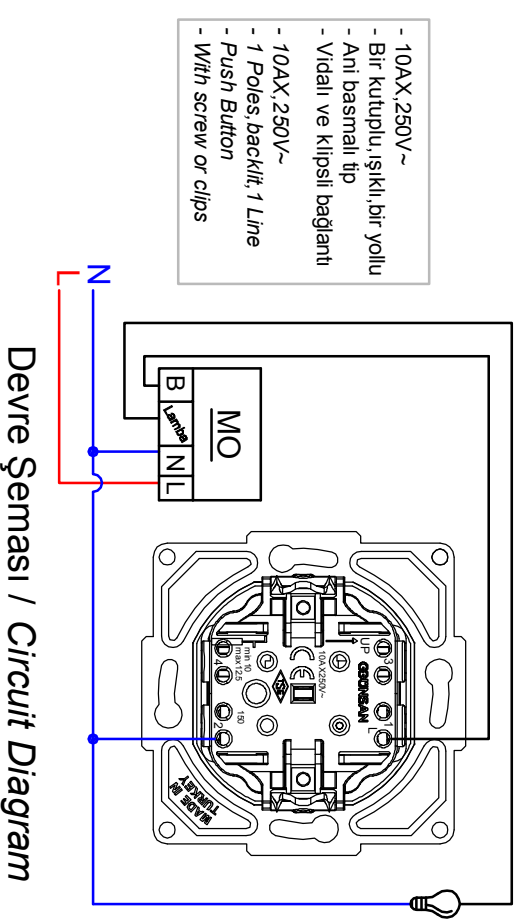
- Tuştaki tırnaklar oval içinde ki pimlere yerleştirilerek montaj tamamlanır.  
*The assembly is completed by placing the rocker claws to the pins on the frame fixing part.*

*The assembly is completed by placing the rocker claws to the pins on the frame fixing part.*



Ürün Boyutları / Product Dimensions

Bağlantı Şeması / Wiring Diagram



Devre Şeması / Circuit Diagram

