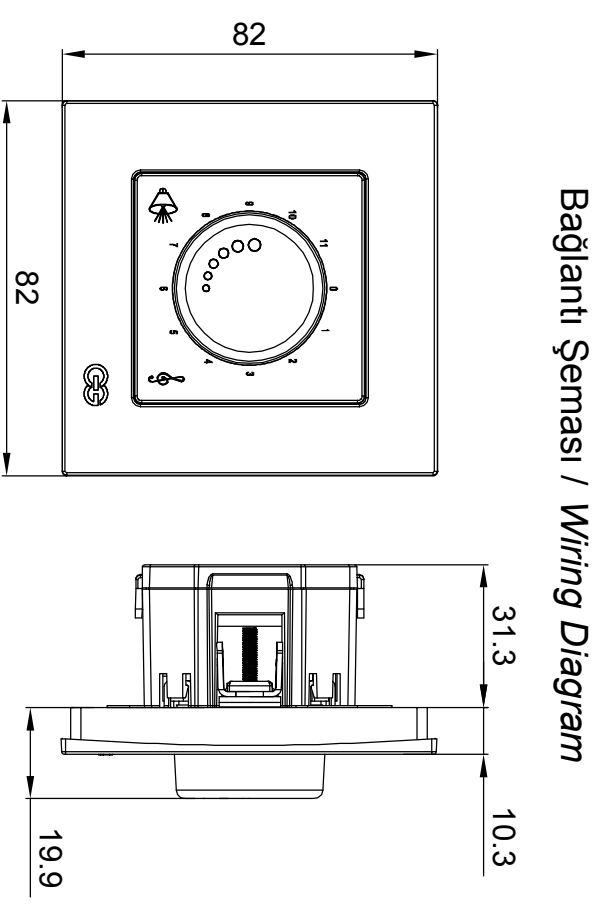
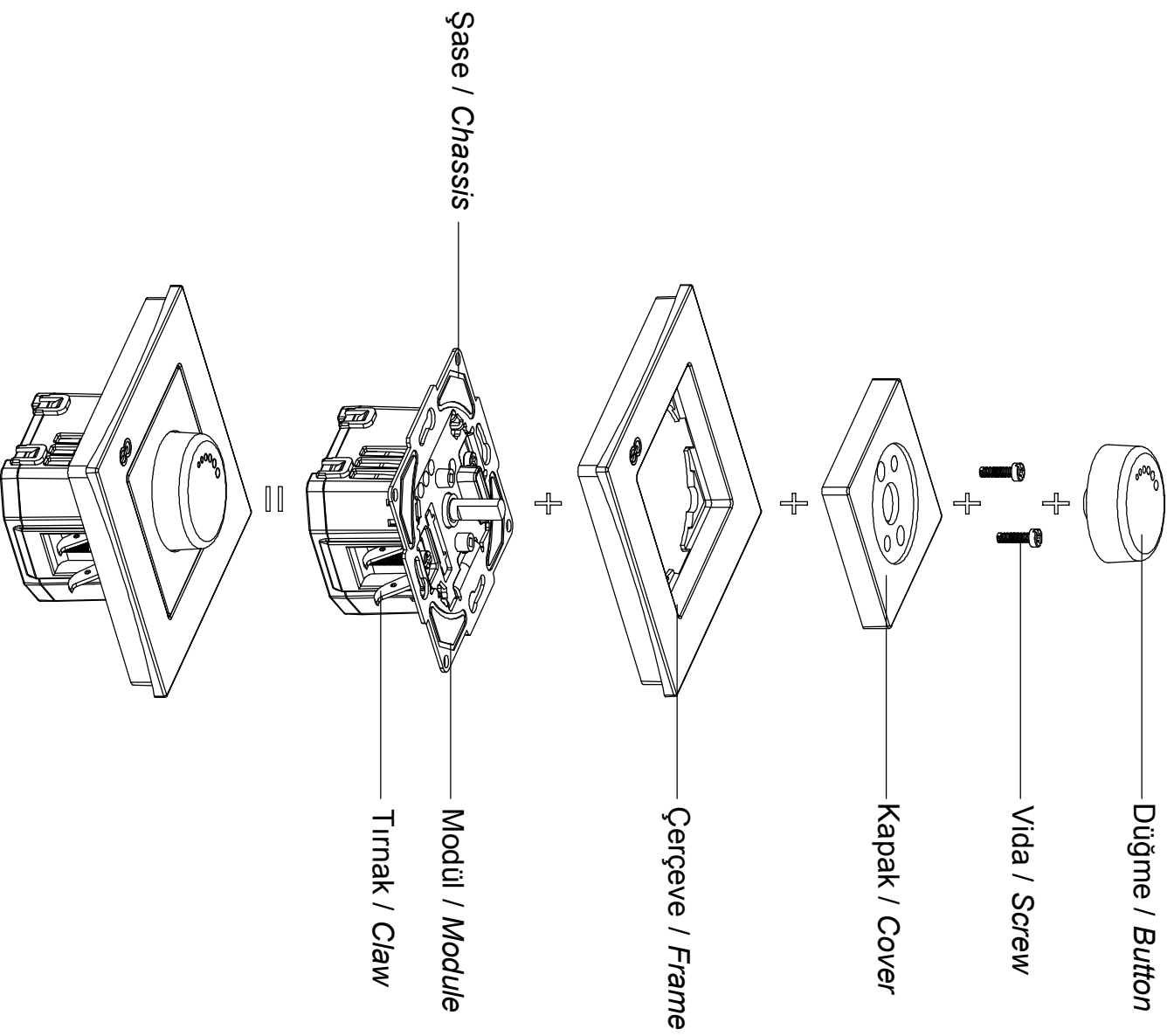
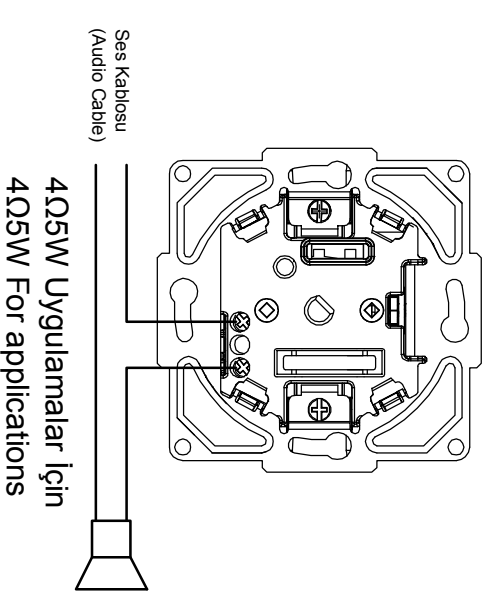


MODERNA-EQONA
MÜZİK YAYIN ANAHTARI KULLANIM KILAVUZU / USER'S MANUAL FOR MUSIC BROADCAST SWITCH



Bağlantı Şeması / Wiring Diagram



Ürün Montajı / Product Assembly

- Kablo bağlantıları bağlantı şemasına göre yapılır.
Cable connections are made according to the wiring diagram.
- Modül montaj yapılacak kasa içerisine yerleştirilip ve tırnak vidaları ile sıkıştırılarak sabitlenir.
The module is inserted into the enclosure and fixed by tightening with claw screws.
- Kapak çerçeveye takılır.
The cover is assembled to frame.
- Çerçeve şasenin üzerine konumlandırılır ve vidalar yardımıyla sabitlenir.
The frame is placed on the chassis and fixed by screwing.
- Düğme modül üzerinde ki pime yerleştirilerek montaj tamamlanır.
The assembly is completed by placing the rotary button to the pin on the module.